

21 DE ABRIL DE 2026



Lote de noticias

Ganadería y finanzas



María Julia Aiassa
Analista de Rosgan
maria.aiassa@gmail.com



BOLSA
DE COMERCIO
DE ROSARIO



+34%

Mejoran los ingresos por exportaciones de carne vacuna en marzo.

De acuerdo con los datos recientemente publicados por el INDEC, durante el mes de marzo las exportaciones de carne vacuna argentina totalizaron 61.644 toneladas de producto. Este volumen marca una recuperación del 25% respecto de las 49.277 toneladas embarcadas en febrero y resulta 38% superior al registrado en marzo del año pasado. El precio promedio por tonelada exportada también refleja una mejora: subió 7% en términos mensuales y 43% en la comparación interanual. De este modo, los ingresos generados en marzo ascienden a USD 419,3 millones, un 34% más que lo registrado en febrero y casi el doble de lo obtenido en igual mes de un año atrás. En el acumulado de los primeros tres meses del año, las exportaciones alcanzaron 164,1 mil toneladas de producto, generando ingresos por USD 1.071 millones. Esto implica una mejora interanual del 14% en volumen y del 53% en facturación.

USD 5.508 millones

Es el superávit de balanza comercial que dejó el primer trimestre.

De acuerdo con lo informado por el INDEC, en marzo las ventas externas subieron 30,1% a USD 8.645 millones, mientras que las importaciones avanzaron 1,7% a USD 6.122 millones. De este modo, el ingreso neto de dólares por el comercio exterior se cuadruplicó en marzo y alcanzó a USD 2.523 millones. En tanto que, el primer trimestre cerró con exportaciones por USD 21.853 millones e importaciones por USD 16.345 millones, dejando como saldo un superávit de USD 5.508 millones, monto que, comparado con los USD 1.061 millones que se habían obtenido en el mismo período de 2025, resulta cinco veces.

- 6%

Cae el valor del ternero en abril, según el Índice ROSGAN.

El Índice Ternero ROSGAN registró en abril un retroceso del 5,86% en relación con los valores registrados el mes previo. De este modo, la referencia para el mes en curso se ubicó en \$6.410, frente a los \$6.809 del mes anterior. Se trata de la primera caída luego de tres meses consecutivos de subas, lo que reduce el incremento acumulado en lo que va del año del 19% al 12% en términos nominales.

Para el mismo mes, las referencias de precios para cría e invernada arrojaron un PIRI de \$5.792,3 y un PIRC de \$1.995.256, acumulando incrementos del 16% y 4%, respectivamente, en los primeros cuatro meses del año.

USD 5,00

Superó por primera vez el valor del novillo Mercosur.

El Índice WBR del Novillo Mercosur, elaborado por la consultora uruguaya Tardáguila Agronegocios, aumentó 18 centavos de dólar en la semana y se ubicó en USD 5,05 por kilo carcasa. En comparación con la misma semana del año anterior, el incremento alcanza el 32%. Se trata de la primera vez en la historia en que el valor medio del ganado a faena en los países del Mercosur supera los USD 5 por kilo. "La suba se respalda en una oferta reducida y en la fortaleza de las monedas regionales frente al dólar estadounidense", precisó la consultora. En Brasil, el dólar cayó por debajo de los R\$ 5, algo que no ocurría desde marzo de 2024, lo que impulsó el precio del boi gordo en moneda local, llevándolo a un equivalente de USD 4,64 por kilo. Algo similar sucedió en Argentina, donde la moneda se valorizó 2,6% frente al dólar, impulsando la referencia de exportación para el novillo a USD 6,34 por kilo, con un aumento semanal de 24 centavos. En Uruguay, los valores continúan firmes debido a la reducida oferta, con referencias en torno a USD 5,35 por kilo mientras que Paraguay, fue el único país del bloque donde el precio cayó unos 5 centavos, hasta ubicarse en USD 4,50 por kilo, pasando a ser la referencia más baja de la región.



Los números del momento

INVERNADA Y ENGORDE

Fuente: SENASA

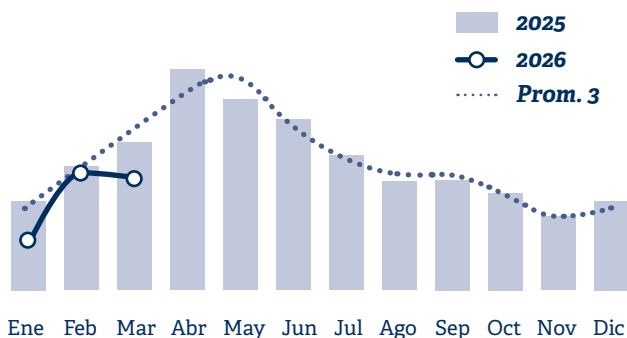
Movimiento de Terneros/as a cría e invernada

795.871
cabezas

Mar. 26 (-21,3% ia)

10.321.450
cabezas

12 meses (-0,5% ia)



Stock total en feedlot

1 de abril 2026

1.989.545 cab.

5,6% | **10%**
vs. mes previo | vs. año previo

Ingresos mar. 26

389.452 cab.


0,4% | **-16,4%**
vs. mes previo | vs. año previo

Egresos mar. 26

389.719 cab.

10,5% | **-3,5%**
vs. mes previo | vs. año previo

Destino de los terneros/as. Ene-Nov. 25



FEEDLOT

177.027

-24,8% ia



CAMPO

618.844

-20,3% ia

FAENA Y PRODUCCIÓN

Fuente: DNCCA/MAGyP

Faena

mar. 26 **1,03 mill. cabezas** (-0,2%)

2025 2026 Prom. 3

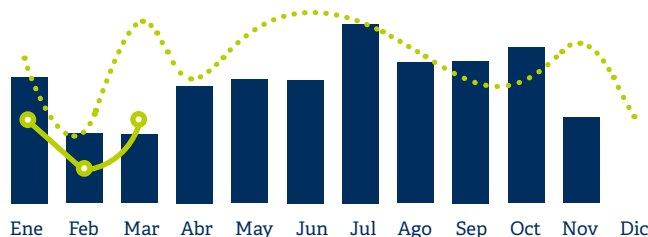


12 meses **13,33 mill. cabezas** (-3,8%)

Producción

Mar 26 **243.271 ton. res c/ hueso** (3,3%)

2025 2026 Prom. 3



12 meses **3.103 mil ton. res c/ hueso** (-2,0%)

CONSUMO DOMÉSTICO Y EXPORTACIONES

Fuente: MAGyP

Consumo per cápita. Kg/hab/año



48,8kg.

prom. móvil

Feb. 26 (-1,3% ia)

ÚLTIMOS 12 MESES
2.267,1
miles de
ton. Eq.
(-0,8% ia)

Exportaciones. Ton. Equiv. Res c/hueso



59,9

miles ton.

Feb. 26 (-3,6% ia)

ÚLTIMOS 12 MESES
857,9
miles de
ton. Eq.
(-3,7% ia)



China

Las importaciones del primer trimestre superan en un 28% el volumen registrado un año atrás.

De acuerdo con los datos publicados por la Administración General de Aduanas de China, durante marzo ingresaron al país 241.277 toneladas de carne, unas 20 mil menos que en febrero. Sin embargo, en el acumulado de los primeros tres meses del año, las importaciones alcanzaron un total de 869.079 toneladas, lo que representa un incremento del 28% (187.472 toneladas) respecto de igual período del año anterior a pesar del establecimiento de cuotas de mercado. En términos de valor, el producto ingresó a un precio promedio de USD 5.600 por tonelada, lo que marca una suba interanual del 9,5%.



Brasil

La Compañía Nacional de Abastecimiento de Brasil (CONAB) estima que la producción de carne vacuna alcanzará 11,3 millones de toneladas en 2026, lo que implica una caída del 5,3% interanual.

También recortó su proyección de exportaciones a 4,353 millones de toneladas (-3,9%), explicada por la menor producción y el impacto de las cuotas de importación de China. En el mercado interno, el consumo bajaría 6,2% hasta 6,99 millones de toneladas, lo que llevaría el consumo per cápita a 33,8 kilos anuales, el nivel más bajo desde 2023.



Bolivia

Avanzan las negociaciones para exportar carne a Egipto.

En el marco del Antalya Diplomacy Forum, el canciller boliviano Fernando Aramayo se reunió con su par de Egipto, Badr Abdelatty, donde ambos ratificaron su intención de profundizar los vínculos bilaterales, especialmente en torno a la exportación de carne con certificación halal. Durante el encuentro también se analizó la posibilidad de una presencia comercial boliviana en el Canal de Suez, considerado una plataforma estratégica para ampliar el acceso a mercados internacionales y fortalecer la diplomacia económica del país.



EE.UU

La participación de las vaquillonas en los feedlots continúa elevada.

El Departamento de Agricultura de Estados Unidos (USDA) informó que en marzo ingresaron a los corrales 1,71 millones de cabezas, una baja del 7% frente a igual mes de 2025. Se trata del segundo menor nivel de ingresos para un mes de marzo desde 1996. En tanto, al 1 de abril el stock de ganado en feedlots fue de 11,6 millones de cabezas, un 0,5% menos que en la misma fecha del año pasado y en línea con lo esperado por el mercado. Sobre ese total, la participación de vaquillonas se ubicó en 37,2%, lo que representa una leve caída de apenas 1% respecto de igual fecha del año anterior, con 4,32 millones de animales. Ambos datos continúan reflejando una oferta ajustada de ganado y niveles aún débiles de retención por parte de los productores.



Nueva Zelanda

Cifras oficiales confirman aumento del stock de vacunos.

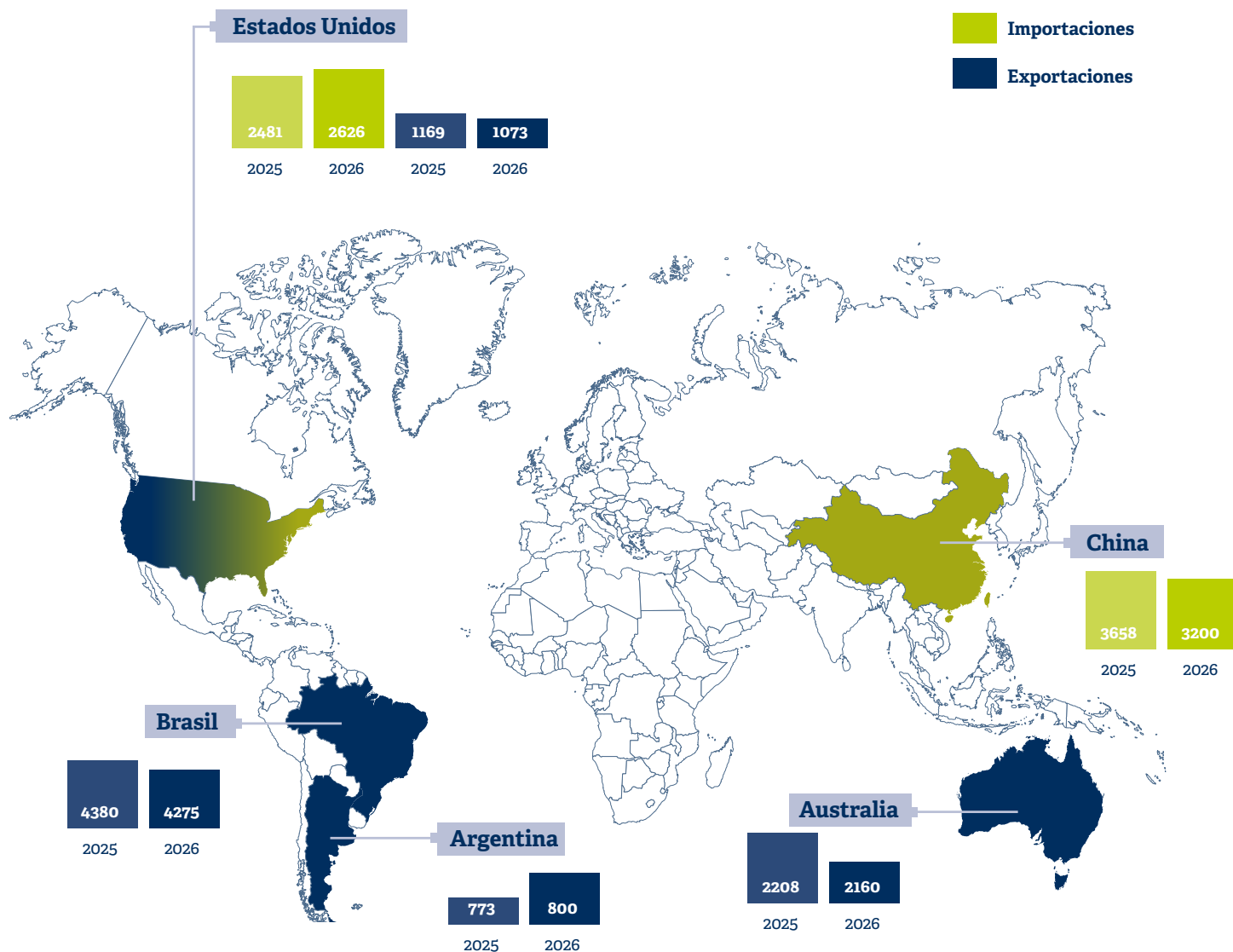
Según las cifras finales de la Encuesta de Producción Agrícola 2025, publicadas por Stats NZ, al 30 de junio de 2025 el stock ganadero nacional alcanzaba los 9,5 millones de cabezas bovinas (40% destinadas a carne) y 23,3 millones de ovinos. En el último ciclo, la cantidad de bovinos de carne aumentó un 4% (153.000 cabezas) respecto del año anterior, alcanzando los 3,8 millones. En tanto, el número de vacas lecheras disminuyó un 1% (87.000 cabezas), hasta ubicarse en 5,7 millones. En los últimos 10 años, el stock ovino cayó un 20%, mientras que el número total de vacas lecheras se redujo un 11%. En contraste, el rodeo de carne aumentó un 8%. En el mismo período, la superficie total de pastizales disminuyó un 9%, hasta los 7 millones de hectáreas actuales.



Balance de Oferta & Demanda Mundial de Carne Vacuna

Fuente: USDA (Abril 2026), cifras en miles de toneladas Res c/hueso.

Período	2023	2024	2025	Proy. 2026	Var. anual
Producción	59.988	61.778	61.778	61.563	-215
Importación	10.325	11.435	11.435	11.680	245
Exportación	12.040	12.986	12.986	13.808	822
Consumo Dom.	58.353	60.230	60.230	59.446	-784






Precios de la hacienda en pie Invernada y Cría

Índice ternero abril

\$ 6.409,68



PIRI: \$ 5.792,26

PIRC: 1.995.256,17

Fuente ROSGAN

Precios de la hacienda en pie Faena

INMAG marzo

\$ 4.445,02

	Prom. Semanal
Novillos Mest.eyb 431/460	\$ 4.450,00
Novillitos Eyb M. 300/390	\$ 5.000,00
Vaquillonas Eyb M.270/390	\$ 4.780,00
Vacas Buenas	\$ 3.000,00
Vacas Conserva Inferior	\$ 2.000,00

Fuente MAG

Precios de la Carne en góndola \$/kilo

Precios principales cortes



Marzo 2026	Precio	Variación	
		Mensual	interanual
Carne vacuna	\$ 18.564,00	10,6%	69%
Pollo	\$ 4.822,00	10,9%	49%
Cerdo	\$ 8.944,00	6,3%	28%
	IPC Mar-26	3,4%	33%

Fuente: IPCVA/INDEC

Precios de los principales cortes de exportación USD/Ton FOB

CORTE	15/4/26
AL Hilton	24.000
Bife ancho Hilton	25.000
Tapa cuadril Brasil	10.800
Cuota 481	17.000
16 cortes Chile	7.600
Delantero Israel	12.000
USA (prom)	8.650
Garrón y brazuelo China	7.500
Bola y cuadrada China	7.000
Set 17 cortes China	6.300
Set 6 cortes China	6.200
Chuck China	5.900

Fuente APEA



Rosgan: próximos remates

PRÓXIMOS REMATES



Martes 21 abril | 10:00 h

La Paz | Entre Ríos



Jueves 23 abril | 17:00 h

Coronel Suárez | Buenos Aires



Viernes 24 abril | 10:00 h

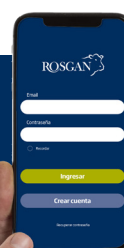
Chascomús | Buenos Aires



Click aquí para más info



Más información en nuestra App





Valores de la hacienda:

El mercado local parece estar buscando un nuevo equilibrio de precios

En las últimas semanas, el mercado ganadero comenzó a mostrar cierta cautela a la hora de convalidar valores, tanto en la hacienda gorda como en la reposición.

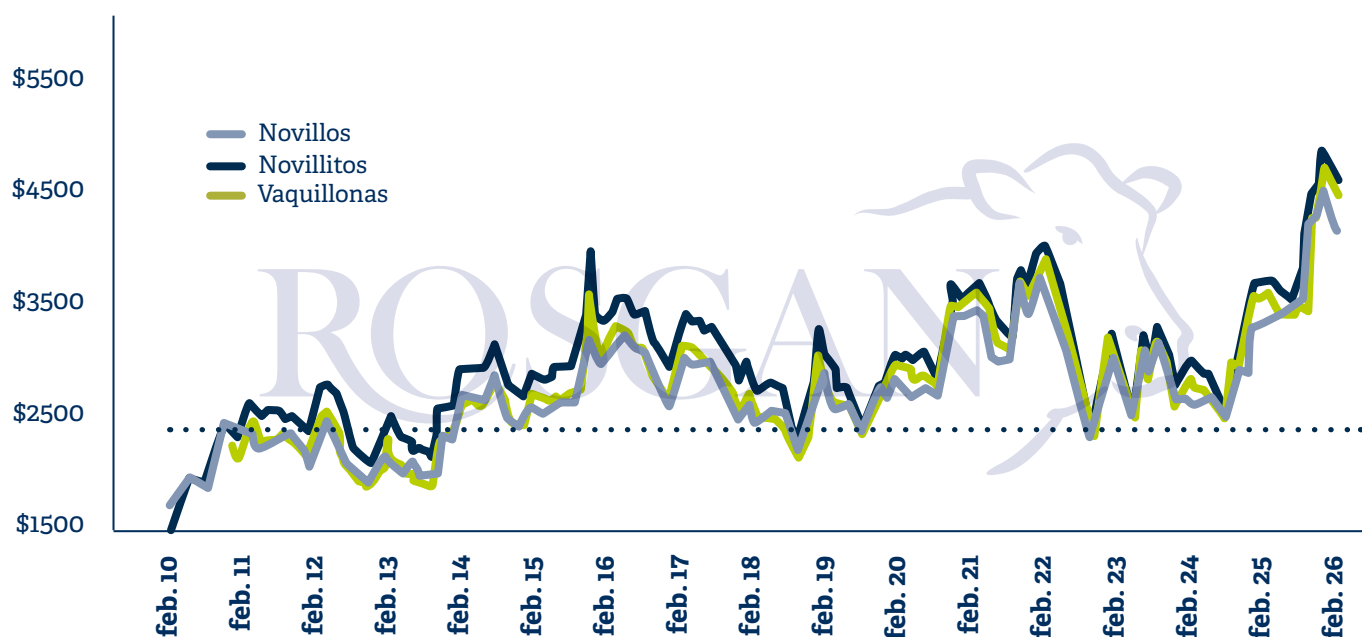
A pesar de un contexto de oferta limitada y precios internacionales favorables, el mercado local parece estar en una fase de búsqueda de equilibrio, luego de la fuerte suba registrada dos meses atrás.

Si se observan los valores de la hacienda gorda en el MAG desde la segunda mitad del año pasado hasta la

actualidad, el cambio de tendencia es evidente. En términos constantes, entre octubre de 2025 y febrero de este año —cuando se alcanzaron máximos históricos— los novillos subieron un 28%, mientras que novillitos y vaquillonas lo hicieron un 32% y 33%, respectivamente.

Desde ese pico, en marzo y durante los primeros veinte días de abril, los precios comenzaron a corregir: los novillos retrocedieron un 9% y novillitos y vaquillonas un 6%.

Valores promedio por categoría. En pesos constantes
Fuente de datos: MAG, con valores corregidos en base a IPIM de marzo.



Históricamente, marzo y abril suelen concentrar las mayores subas de precio de la hacienda gorda, dada la mayor fluidez de demanda que se traslada desde los mostradores. Sin embargo, en esta campaña el ajuste se anticipó a febrero y en una magnitud que el consumo no logra absorber completamente.

En el primer trimestre, el precio del gordo acumuló una suba nominal del 11%, frente a una inflación ma-

yorista del 6,2%. Con niveles de consumo menores, el margen para nuevas subas en el precio de la hacienda resulta extremadamente acotado, al menos en el corto plazo.

Del lado de la exportación, que suele actuar como sostén en escenarios de debilidad del consumo interno, tampoco se observan condiciones para convalidar mayores valores. Si bien los precios internacionales se



mantienen firmes, la ecuación del exportador se deteriora por el aumento del costo de la hacienda y un tipo de cambio que, lejos de acompañar, se ha apreciado en los últimos meses.

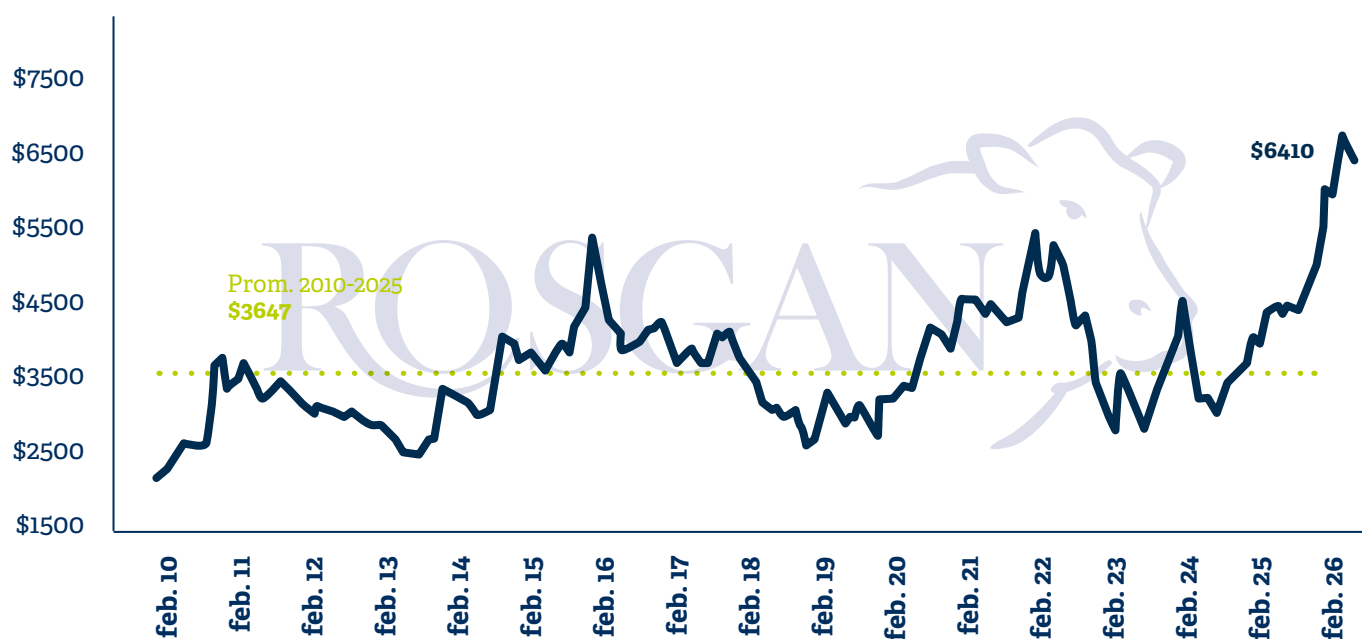
En el primer trimestre, el novillo pesado en el MAG subió 9%, la inflación en pesos fue del 9,4% y el tipo de

cambio oficial —al que liquida el exportador— retrocedió más de 5%, afectando aún más la rentabilidad del sector.

En la reposición también se observa mayor cautela. A pesar de la escasa oferta, los valores se ubican por debajo de los máximos recientes.

Valor de ternero ROSGAN. En pesos constantes

Fuente de datos: ROSGAN, con valores corregidos en base a IPIM de marzo.



El Índice Ternero ROSGAN, tras acumular una suba nominal del 19% en los primeros tres meses del año, registró en abril su primera caída mensual, con un retroceso del 6%, ubicándose en \$6.410 frente a los \$6.809 de marzo.

Aun así, los valores continúan en niveles elevados: en términos reales, los precios actuales se ubican un 76% por encima del promedio de la serie iniciada en 2010.

La cantidad de terneros y terneras disponibles por stock es de 14,4 millones de cabezas, unas 200 mil menos que en el ciclo previo. A su vez, según datos de

SENASA, en el primer trimestre salieron de los campos de cría cerca de 2 millones de terneros/as, unas 400 mil cabezas menos que en igual período del año anterior, lo que refleja una mayor retención.

Paralelamente, en términos de ingresos -a valores de hoy- el criador obtiene un 42% más por cada jaula de terneros vendida que hace un año. Esto implica que, con un 30% menos de hacienda vendida, puede alcanzar ingresos similares a los del año pasado, sin considerar además el mayor peso potencial de la invernada retenida.



En este contexto, a pesar de la limitada oferta, una adecuada gestión productiva permitiría al criador generar un excedente de fondos que podría destinarse a una mayor retención de hacienda, tanto en machos para recría y engorde como en hembras orientadas a la reposición de vientres.

A modo de referencia, al analizar las estadísticas que surgen de los remates habituales de ROSGAN, se observa que, mientras la oferta total de terneros y terneras cayó un 17% en lo que va del año, la de novillitos y vaquillonas aumentó 10% interanual.

En estas categorías mayores, se observa además una contracción cercana al 30% en la oferta de vaquillonas, lo que redujo su participación frente a los machos del 37% del año pasado al 26% actual.

En efecto, durante el último remate de ROSGAN la categoría vaquillonas de invernada incluso no registró oferta, una situación que comienza a repetirse con mayor frecuencia en las distintas subastas ganaderas y que constituye una señal clara de la visión que subyace a la actual decisión de venta del productor.



**Descargá la APP de Rosgan
y conectate con todos los remates
y novedades del mercado**



GET IT ON
Google Play



Download on the
App Store

